
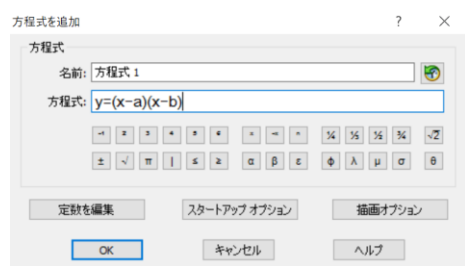


## Autograph 4


 新しい 2D グラフページ を押します。

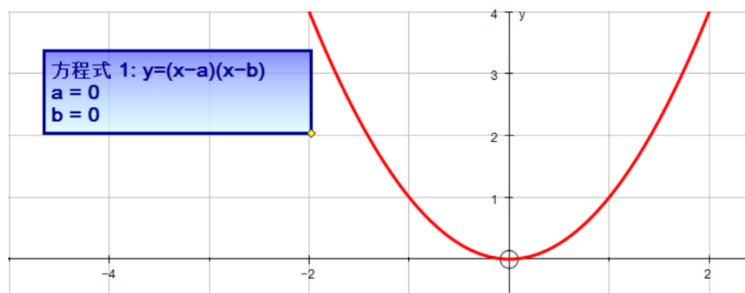
 方程式  $y=(x-a)(x-b)$  を入力しましょう。




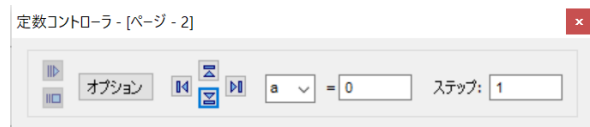
定数を編集 ボタンを押し、 $a=0$   $b=0$  を入力しましょう。

 グラフ上で左クリックし、グラフの色を黒に変えたら、

 テキストボックス ボタンを押し、OK ボタンを押します。



 定数コントローラー ボタンを押します。



オプションの右側の矢印を上下させて、 $a$  の値を変えてみましょう。

グラフが  $a$  や  $b$  の値に応じて動く様子を見せることができます。